

# INSTRUCTIVO PARA GENERACIÓN DE REPORTES DE LIQUIDACIÓN PRESUPUESTARIA

Sistema de Administración Financiera eSIGEF

Fecha: 30 de junio del 2015

Subsecretaría de Innovación de las Finanzas  
Públicas

Dirección Nacional de Innovación Conceptual  
y Normativa

## **INSTRUCTIVO PARA GENERAR REPORTES DE LIQUIDACIÓN PRESUPUESTARIA**

No está permitida la reproducción total o parcial de esta obra ni su tratamiento o transmisión electrónica o mecánica, incluida fotocopia, grabado u otra forma de almacenamiento y recuperación de información, sin autorización escrita del Ministerio de Finanzas.

**DERECHOS RESERVADOS Copyright**  
**© 2015 primera edición**

Documento propiedad de:  
Subsecretaría de  
Ministerio de Finanzas  
República del Ecuador.

Edición:	Primera
Cubierta:	Ministerio de Finanzas
Composición y diagramación:	Ministerio de Finanzas
Estructuración:	Ministerio de Finanzas

Subsecretaría de Innovación y Desarrollo De las Finanzas Públicas:	Luis Carvajal
---	---------------

Dirección Nacional de Innovación Conceptual y Normativa:	Hugo Naranjo M.
---	-----------------

Autores:	Vera Terán Irene Villalba
----------	------------------------------

Fecha:	24/06/2015
--------	------------

Revisión:	Fernanda Merchán
-----------	------------------

Fecha:	25/06/2015
--------	------------

## INDICE DE CONTENIDO

---

<b>Reportes de Liquidación Presupuestaria.....</b>	<b>5</b>
<b>1.1 Ingreso al Sistema.....</b>	<b>5</b>
1.1.1 Menú de Opciones.....	6
1.1.2 Tabla de Valores.....	7
1.1.3 Base Legal.....	8
<b>1.2 1.2 REPORTES.....</b>	<b>8</b>
1.2.1 00825058 - Comparativo de Información Presupuestaria y Contable.....	8
1.2.1.1 Descripción del Reporte.....	9
1.2.2 00825143 - Cuenta de Ahorros Inversión Financiamiento (CAIF) Sobre la Línea.....	11
1.2.2.1 Descripción del Reporte.....	12



## RESUMEN

### **INSTRUCTIVO PARA GENERAR REPORTES DE LIQUIDACIÓN PRESUPUESTARIA**

La obligación del ente rector de las finanzas públicas es garantizar la determinación del resultado económico – financiero global del presupuesto anual y poder realizar un seguimiento trimestral, de esta manera se cumple con lo estipulado en el Código Orgánico de Planificación y Finanzas Públicas en lo que se refiere a la liquidación presupuestaria.

El objetivo de este instructivo es que los usuarios que conforman el ente rector de las finanzas públicas cuenten con el acceso y el conocimiento para generar los reportes que contienen información sobre la liquidación presupuestaria, al nivel que requieran para su respectivo análisis.

Los reportes que se encuentran disponibles para los usuarios que conforman el ente rector de las finanzas públicas son los siguientes:

1. Comparativo de Información Presupuestaria y Contable
2. Cuenta de Ahorros Inversión Financiamiento (CAIF) Sobre la línea

## REPORTES DE LIQUIDACIÓN PRESUPUESTARIA

El Ministerio de Finanzas ha desarrollado a través de las herramientas e-Sigef la incorporación de un nuevo módulo de reportes de liquidación presupuestaria a través del cual, los funcionarios del ente rector de las finanzas públicas podrán generar los reportes comparativos y de inversión presupuestaria con información consolidada necesarios para realizar el proceso de liquidación presupuestaria.

### 1.1 INGRESO AL SISTEMA

El usuario interno del Ministerio de Finanzas de la Subsecretaría de Presupuesto accederá al sistema mediante su USUARIO y CONTRASEÑA que le serán proporcionados por el Administrador Informático de la Ente Rector, en virtud del perfil y funciones asignados por la propia Entidad.



SISTEMA DE ADMINISTRACIÓN FINANCIERA  
Invertir, Innovar, Transformarse...

República del Ecuador  
Ministerio de Finanzas

SIGEF

Datos del Usuario

Usuario: capacitacion

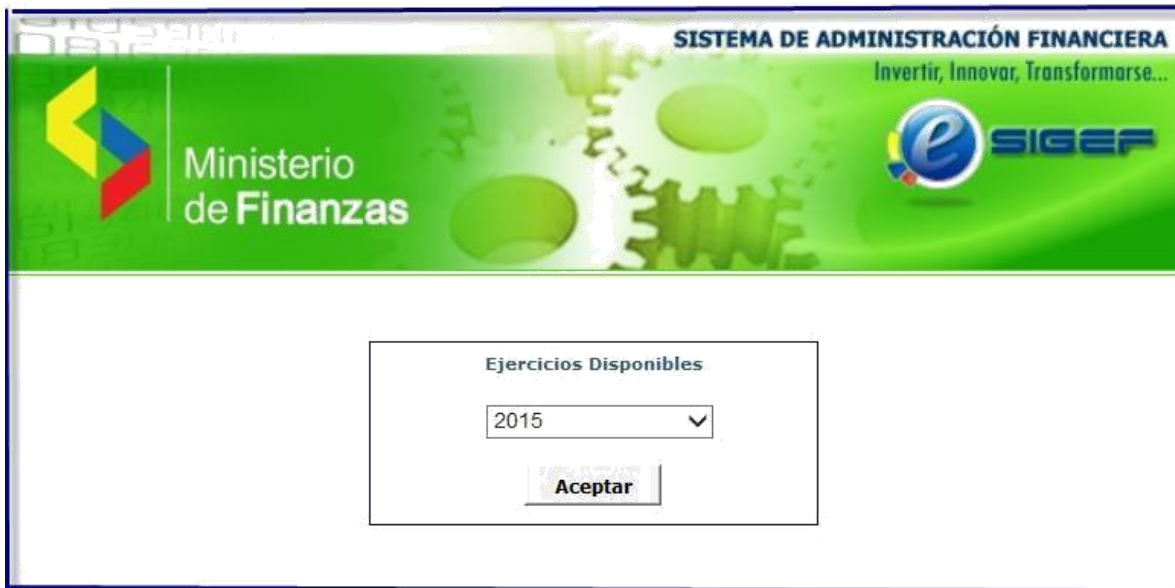
Clave: ●●●●●●●

Ingresar

Ministerio de Economía y Finanzas, 2007. Todos los derechos reservados

Como podemos observar la pantalla de ingreso le solicitará el usuario y contraseña, al que puede acceder desde cualquier computadora que tenga acceso a Internet; no es necesario instalar ninguna aplicación para operar en la herramienta eSIGEF.

A continuación se despliega la pantalla donde se seleccionará el año del ejercicio fiscal disponible.



**SISTEMA DE ADMINISTRACIÓN FINANCIERA**  
Invertir, Innovar, Transformarse...

Ministerio de Finanzas

**Ejercicios Disponibles**

2015

Aceptar

Después del ingreso al sistema y seleccionado el año fiscal en el que se va a generar los reportes de Liquidación Presupuestaria, se despliega la siguiente pantalla de navegación de la herramienta.



**SISTEMA DE ADMINISTRACIÓN FINANCIERA**  
Invertir, Innovar, Transformarse...

Ministerio de Finanzas

**SIGEF**

Usuario: USR501

Cambio Clave  
Ayuda  
Administradores  
Salir del Sistema  
EAPP113P

AMBIENTE DE PRUEBAS MANTENIMIENTO ACTUALIZADO AL 19 DE ABRIL DE 2015 -- BDD RAC\_TEST

Catálogos Ejecución de Ingresos Ejecución de Gastos Contabilidad Tesorería Administración de Fondos Tributación Formulación **Liquidación Presupuestaria**

### 1.1.1 MENÚ DE OPCIONES

El menú de opciones consiste en una barra superior donde se detalla las opciones a nivel general las cuales a su vez mostrarán submenús.

Para que el usuario genere los reportes de Liquidación Presupuestaria debe ingresar a la siguiente ruta de acceso:

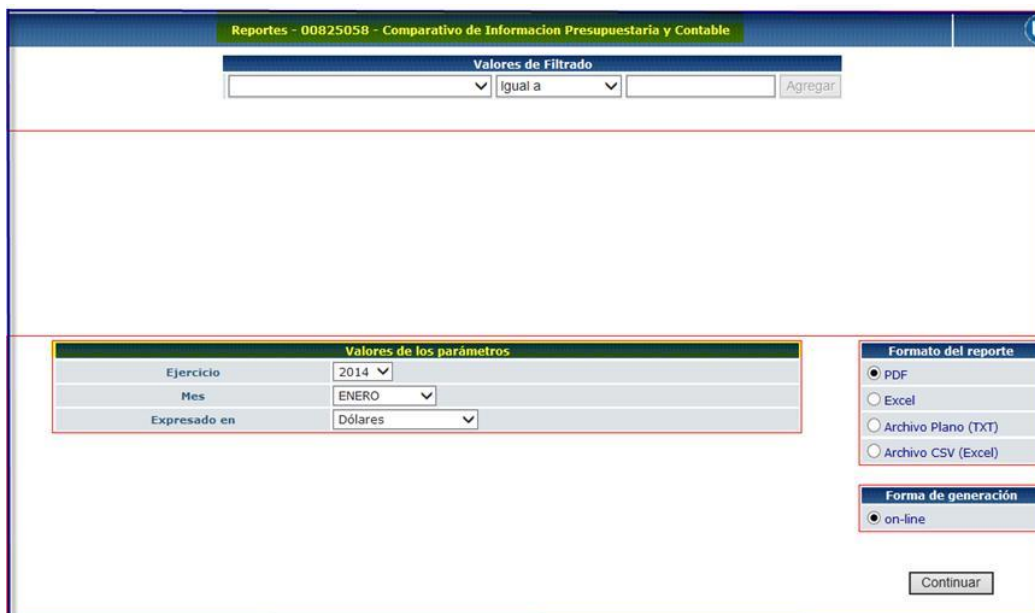
- Liquidación Presupuestaria
  - Reportes
    - 00825058-Comparativo de Información Presupuestaria y Contable
    - 00825143-Cuenta de Ahorros Inversión Financiamiento (CAIF) Sobre la línea



### 1.1.2 Tabla de Valores

Una vez que el usuario seleccione el tipo de reporte, el sistema presentará la siguiente pantalla, donde se seleccionará los parámetros en la tabla de valores:

- Cabecera la cual se encuentra en la parte superior centrada, donde se visualiza el código y nombre del reporte que ha sido seleccionado por el usuario.
- Parámetros que se encuentran ubicados en la parte inferior de la pantalla, los mismos que despliegan una lista de valores para que el usuario seleccione dependiendo de lo que requiera en forma ordenada.



### 1.1.3 BASE LEGAL

Este instructivo se sustenta en el artículo 122 publicado en el Código Orgánico de Planificación y Finanzas Públicas que se detalla a continuación:

- **"Art. 122 Liquidación del presupuesto.-** La liquidación del Presupuesto General del Estado se expedirá por Acuerdo del ente rector de las finanzas públicas, hasta el 31 de marzo del año siguiente, de acuerdo a las normas técnicas que éste expida para el efecto. El mismo plazo aplicará para el resto del Sector Público".

## 1.2 REPORTE

### 1.2.1 00825058 - Comparativo de Información Presupuestaria y Contable



Una vez que el usuario elige esta opción, el sistema presenta una pantalla con filtros y se debe seleccionar dependiendo de lo que requiera. Se debe tomar en cuenta que se selecciona partiendo de una lista de valores que se despliega en cada filtro, no es necesario digitar.

Si el usuario selecciona los siguientes parámetros, formato y forma de generación el sistema presenta el siguiente reporte:

#### Parámetros

- Ejercicio, selecciona el año del cual requiere la información.
- Mes, selecciona el mes del cual requiere la información.
- Expresado en, elige la cifra en la que requiere el reporte.

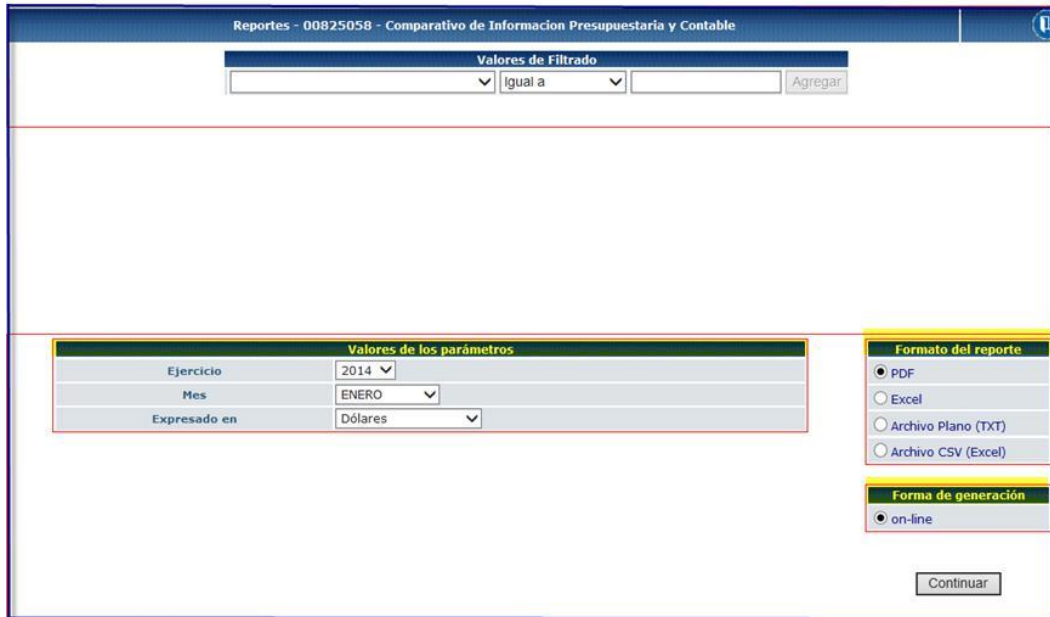
#### Formato del Reporte

- PDF
- Excel
- Archivo Plano (TXT)
- Archivo CSV (Excel)

#### Forma de Generación



- On-line



Valores de los parámetros	
Ejercicio	2014
Mes	ENERO
Expresado en	Dólares

### 1.2.1.1 Descripción del Reporte

El reporte que se genera en el sistema previa a la selección de los filtros por parte de usuario contiene la siguiente información:

- Encabezado del reporte se encuentra la siguiente información:

En la parte central del reporte:

- Nombre, del país en el que se genera el reporte
- Título, del reporte
- Período, del mes y año de acuerdo a los parámetro seleccionados
- Expresión, de la moneda del país en la que se origina el reporte

En la parte izquierda del reporte:

- Número, de página(s) que contiene el reporte
- Fecha, actual en la que se genera el reporte
- Hora, actual en la que se genera el reporte
- Código, asignado al reporte

En la parte derecha del reporte:

- Ejercicio, señala el año seleccionado

- El detalle del reporte muestra la siguiente información:

#### TÍTULOS:

- Grupo, de ingresos y gastos de diferentes partidas presupuestarias
- Nombre, de los diferentes grupos presupuestarios
- Presupuesto, detalla el monto de la ejecución presupuestaria por grupo
- Cuenta, señala el código contable en correspondencia con los grupos presupuestarios
- Contabilidad, valores de las cuentas contables
- Diferencia, resultado que se obtiene al restar el monto presupuestario menos el valor contable correspondiente

#### SUTÍTULOS:

- Ingresos, presenta los grupos presupuestarios de ingresos en orden ascendente
- Gastos, presenta los grupos presupuestarios de gastos en orden ascendente
- Devengado, muestra los montos totales de la ejecución del devengado presupuestario
- Nivel 1, señala las cuentas contables de nivel 1 de los subgrupos de por cobrar o por pagar según corresponda los grupos de ingresos y gastos.
- Devengado, muestra el flujo de la cuentas por cobrar y por pagar agregadas para las entidades que conforman el PGE.
- P-C, diferencia entre el monto presupuestario menos el valor contable.

GRUPO		NOMBRE	PRESUPUESTO	CUENTA	CONTABILIDAD	DIFERENCIA
INGRESOS			DEVENGADO	NIVEL I	DEVENGADO	P-C
110000	IMPUESTOS		3,854,670,613.07	11311	3,854,670,613.07	0.00
130000	TARIFAS Y CONTRIBUCIONES		482,786,637.01	11313	482,786,637.01	0.00
140000	VENTA DE BIENES Y SERVICIOS		16,008,792.51	11314	16,008,792.51	0.00
170000	VENTAS DE INVERSIONES Y MUEBLES		112,132,794.63	11317	112,132,794.63	0.00
180000	TRANSFERENCIAS Y DONACIONES CORRIENTES		1,990,641,766.16	11318	1,990,641,766.16	0.00
190000	UTILIDAD FINANCIERA		82,036,113.32	11319	82,036,113.32	0.00
240000	VENTA DE ACTIVOS NO FINANCIEROS		326,006.87	11324	326,006.87	0.00
270000	RECAPITALIZACION DE INVERSIONES		16,026.14	11327	16,026.14	0.00
280000	TRANSFERENCIAS Y DONACIONES DE CAPITAL E INVERSIONES		702,197,406.99	11328	702,197,406.99	0.00
300000	FINANCIAMIENTO PRELADO		2,022,122,476.58	11326	2,022,122,476.58	0.00
GRUPO		NOMBRE	PRESUPUESTO	CUENTA	CONTABILIDAD	DIFERENCIA
GASTOS			DEVENGADO	NIVEL I	DEVENGADO	P-C
510000	GASTOS EN PERSONAL		1,966,102,068.70	21361	1,966,102,068.70	0.00
530000	BIENES Y SERVICIOS DE CONSUMO		2,231,630,766.46	21363	2,231,630,766.46	0.00
560000	GASTOS FINANCIEROS		334,075,716.90	21366	334,075,716.90	0.00
570000	UTILIDAD GASTOS CORRIENTES		75,083,330.47	21367	75,083,330.47	0.00
580000	TRANSFERENCIAS Y DONACIONES CORRIENTES		707,666,064.66	21368	707,666,064.66	0.00
710000	GASTOS EN PERSONAL PARA INVERSIONES		56,816,437.72	21371	56,816,437.72	0.00
730000	BIENES Y SERVICIOS PARA INVERSIONES		204,919,334.09	21373	204,919,334.09	0.00
750000	UTILIDAD PUBLICAS		375,076,945.57	21375	375,076,945.57	0.00
770000	UTILIDAD GASTOS DE INVERSIONES		374,154.97	21377	374,154.97	0.00
780000	TRANSFERENCIAS Y DONACIONES PARA INVERSIONES		473,163,554.10	21378	473,163,554.10	0.00
840000	SERVICIO DE LARGA DURACION		37,063,369.48	21364	37,063,369.48	0.00
870000	INVERSIONES FINANCIERAS		0.00	21367	0.00	0.00
880000	TRANSFERENCIAS Y DONACIONES DE CAPITAL		889,849,166.79	21366	889,849,166.79	0.00
900000	AMORTIZACION EN LA DEUDA PUBLICA		443,282,682.36	21366	443,282,682.36	0.00

### 1.2.2 00825143 - Cuenta de Ahorros Inversión Financiamiento (CAIF) Sobre la Línea



Ministerio  
de Finanzas

**SISTEMA DE ADMINISTRACIÓN FINANCIERA**

invertir, innovar, transformarse...



Usuario: USR501

Cambio Clave  
Ayuda  
Administradores  
Salir del Sistema  
EAPP113P

---

Catálogos Ejecución de Ingresos Ejecución de Gastos Contabilidad Tesorería Administración de Fondos Tributación Formulación **Liquidación Presupuestaria**

Reportes

00825058 - Comparativo de Información Presupuestaria y Contable

00825143 - Cuenta Ahorro Inversión Financiamiento (CAIF) Sobre la Línea Presupuesto Consolidado

Una vez que el usuario elige esta opción, el sistema presenta una pantalla con filtros y se debe seleccionar dependiendo de lo que requiera. Se debe tomar en cuenta que se

selecciona partiendo de una lista de valores que se despliega en cada filtro, no es necesario digitar.

Si el usuario selecciona los siguientes parámetros, formato y forma de generación el sistema presenta el siguiente reporte:

#### Parámetros

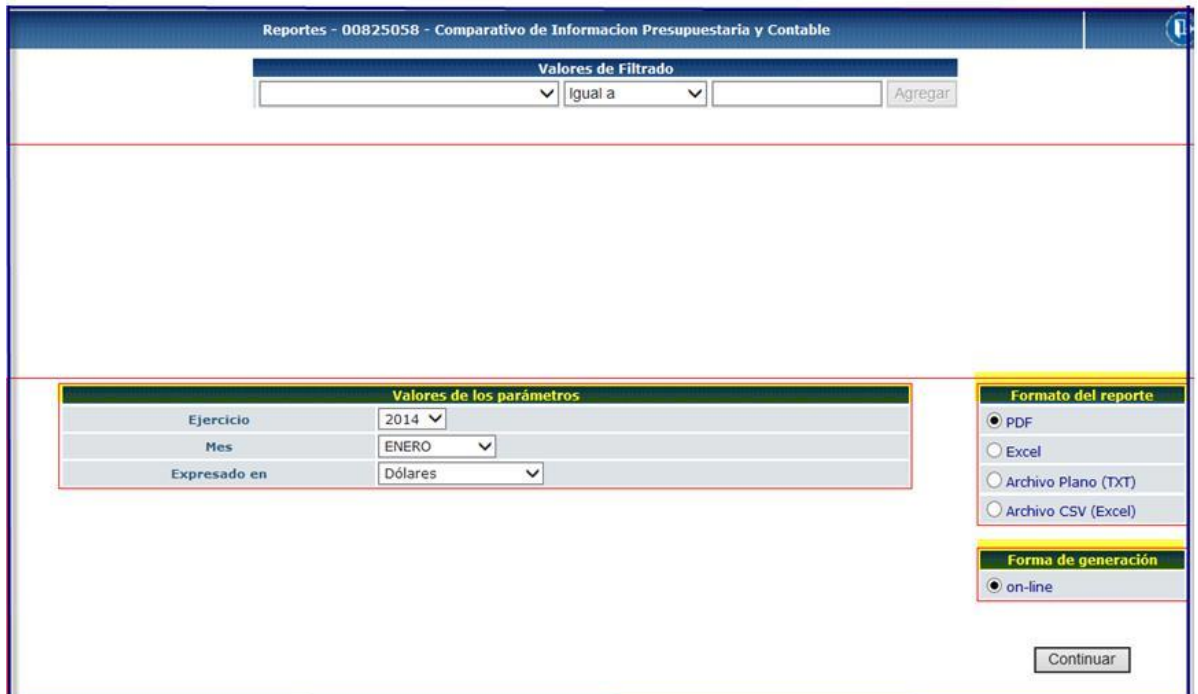
- Ejercicio, selecciona el año del cual requiere la información.
- Mes, selecciona el mes del cual requiere la información.
- Expresado en, elige la cifra en la que requiere el reporte.

#### Formato del Reporte

- PDF
- Excel
- Archivo Plano (TXT)
- Archivo CSV (Excel)

#### Forma de Generación

- On-line



Reportes - 00825058 - Comparativo de Información Presupuestaria y Contable

Valores de Filtrado

[ ] [ Igual a ] [ ] [ Agregar ]

Valores de los parámetros

Ejercicio	2014
Mes	ENERO
Expresado en	Dólares

Formato del reporte

PDF

Excel

Archivo Plano (TXT)

Archivo CSV (Excel)

Forma de generación

on-line

[ Continuar ]

#### 1.2.2.1 Descripción del Reporte

El reporte que se genera en el sistema previa a la selección de los filtros por parte de usuario contiene la siguiente información:

- Encabezado del reporte se encuentra la siguiente información:

En la parte central del reporte:

- Nombre, del país en el que se genera el reporte
- Título, del reporte
- Período, del mes y año de acuerdo a los parámetros seleccionados
- Expresión, de la moneda del país en la que se origina el reporte

En la parte izquierda del reporte:

- Número, de página(s) que contiene el reporte
- Fecha, actual en la que se genera el reporte
- Hora, actual en la que se genera el reporte
- Código, asignado al reporte

En la parte derecha del reporte:

- Ejercicio, señala el año seleccionado

- El detalle del reporte muestra la siguiente información:

TÍTULOS:

- Grupo, de ingresos y gastos.
- Descripción, de los diferentes grupos de gastos y sus ítems, grupos de ingresos y sus recursos.
- Devengado Presupuesto, detalla el monto total de la ejecución presupuestaria por grupo de ingresos y recursos, grupos de gastos e ítems.

SUTÍTULOS:

- Ingresos, presenta los grupos y los recursos presupuestarios de ingresos en orden ascendente.
- Gastos, presenta los grupos y los ítems presupuestarios de gastos en orden ascendente.



Ministerio  
de Finanzas



REPÚBLICA DEL ECUADOR

CUENTA ABORO INVERSIÓN FINANCIAMIENTO (CAIF) SOBRE LA LÍNEA PRESUPUESTO CONSOLIDADO

PÁGINA: 1 de 1

PRESUPUESTO GENERAL DEL ESTADO

FECHA: 05/03/2015

MARZO - 2015

HORA: 09:03:28

Expresado en Dólares

REPORTE: 0000014046

EJERCICIO: 2015

GRUPO	DESCRIPCIÓN	DEVENGADO PRESUPUESTO
<b>INGRESOS</b>	<b>INGRESOS TOTALES</b>	<b>6,984,267,607.42</b>
	<b>INGRESOS CORRIENTES</b>	<b>6,290,602,763.81</b>
	Ingresos Tributarios	3,864,970,812.07
1101	Sobre la Renta, Utilidades y Ganancias de Capital	955,177,239.20
1102	Sobre la Propiedad	86,905,545.81
1103	Al Consumo de Bienes y Servicios	220,085,372.41
1104	Al Valor Agregado	1,795,979,494.26
1105	Sobre el Comercio Internacional	403,633,296.37
1106	A la Actividad Hidrocarbónica	16,987,908.03
1107	Ingresos Diversos	372,201,747.99
	Ingresos no Tributarios	691,628,224.16
13	TASAS Y CONTRIBUCIONES	462,786,637.01
14	VENTA DE BIENES Y SERVICIOS	16,608,792.51
17	RENTAS DE INVERSIONES Y MULTAS	112,132,794.63
18	TRANSFERENCIAS Y DONACIONES CORRIENTES	1,761,965,803.27
1801	Transferencias Corrientes del Sector Público	10,911,299.46
1802	Donaciones Corrientes del Sector Privado Interno	2,347,414.73
1803	Donaciones Corrientes del Sector Externo	5,518.80
1804	Agentes y Participaciones Corrientes del Sector Público	81,468,768.90
1807	Participaciones Corrientes de la Fuente Fiscal del Presupuesto del Gobierno Central en los Ingresos Petroleros	0.00
1808	Participaciones Corrientes de los Estados Públicos en los Ingresos Petroleros	1,657,232,801.36
19	OTROS INGRESOS	82,038,113.32
	<b>INGRESOS DE CAPITAL</b>	<b>693,764,763.62</b>
24	VENTA DE ACTIVOS NO FINANCIEROS	326,006.87
28	TRANSFERENCIAS Y DONACIONES DE CAPITAL E INVERSION	693,428,746.75
<b>GASTOS</b>	<b>GASTOS TOTALES</b>	<b>7,114,486,374.77</b>
	<b>GASTOS CORRIENTES</b>	<b>6,094,181,013.29</b>
	Gastos de Operación	4,200,782,877.18
81	GASTOS EN PERSONAL	1,969,102,088.70
83	BIENES Y SERVICIOS DE CONSUMO	2,231,630,788.46
96	GASTOS FINANCIEROS	334,075,715.90
	Intereses y Otros Cargos de la Deuda Pública Interna	109,570,267.58
9603	Intereses y Otros Cargos de la Deuda Pública Externa	224,505,458.32
9604	Costos Financieros por Venta anticipada de petróleo	0.00