

MANUAL DE USUARIO PARA INGRESO A LOS SISTEMAS eSIGEF y eSBYE con CAPTCHA

MINISTERIO DE ECONOMÍA Y FINANZAS

**SUBSECRETARÍA DE LOS SISTEMAS DE INFORMACIÓN
DE LAS FINANZAS PÚBLICAS**

**DIRECCIÓN NACIONAL DE SOPORTE Y GESTIÓN DE LA
CALIDAD**

**Manual de Usuario para el ingreso
a los Sistemas eSIGEF y eSBYE
con CAPTCHA**

28 de agosto 2024

Contenido

1.	INTRODUCCIÓN.....	4
2.	PROCEDIMIENTO.....	4
2.1.	Abrir el sistema eSIGEF o eSBYE.....	4
2.2.	Ingresar datos del usuario.....	6
2.3.	Ingresar	6

Manual de Usuario para el ingreso a los Sistemas

eSIGEF y eSBYE con CAPTCHA

1. INTRODUCCIÓN

Con el objetivo de brindar mayor confianza y protección a los usuarios de las herramientas informáticas eSIGEF y eSBYE, la Subsecretaría de Sistemas de Información de las Finanzas Públicas implementó el sistema de seguridad CAPTCHA para que el acceso a los sistemas sea exclusiva interacción de cada usuario y evitar que otros usuarios u ordenadores tengan fácil acceso.

2. PROCEDIMIENTO

2.1. Abrir el sistema eSIGEF o eSBYE

Tanto para el sistema eSIGEF como para el sistema eSBYE, antes de ingresar, la pantalla le mostrará los campos **“Usuario”** y **“Contraseña”**; pero además, se mostrará el campo **“Ingresa el código de la imagen (captcha)”** para que el usuario digite el código alfanumérico que visualiza en la imagen y poder ingresar al sistema:



Sistema Integrado de
Gestión Financiera




Datos del Usuario

Usuario:


Contraseña:

Ingrese el código de la imagen (captcha):


Ingresar




Sistema de
Bienes y Existencias



Datos del Usuario

Usuario:

Contraseña:

Ingrese el código de la imagen (captcha):


Ingresar

Ministerio de Economía y Finanzas


Dirección: Av. Amazonas entre Pereira y Unión Nacional de Periodistas
Plataforma Gubernamental de Gestión Financiera. Pisos 10 y 11.
Código postal: 170507 / Quito Ecuador
Teléfono: +(593 2) 3998300 / 400 / 500 - www.finanzas.gob.ec

2.2. Ingresar datos del usuario

Ingrese su usuario y clave, y como tercer requisito, según la imagen que usted visualice, digite en el campo vacío la misma:



Notas:

-) Para los campos “Usuario” y “Contraseña” se mantienen las validaciones actuales, es decir, que estén activos y correctos.
-) Los datos deben ser completos y únicos, caso contrario el sistema no permitirá ingresar a la navegación, enviando los respectivos mensajes de error.
-) Si usted no visualiza completamente el código sugerido por el sistema de seguridad CAPTCHA, puede cambiar el mismo utilizando el botón  ubicado en la parte derecha del código.

2.3. Ingresar

Cuando haya colocado los datos completos, presione el botón INGRESAR de la parte inferior y el sistema le llevará a la navegación en el mismo.