

INSTRUCTIVO PAGO MATRICULACIÓN VEHICULAR DE INSTITUCIONES Y ENTIDADES OPERATIVAS DESCONCENTRADAS DEL SECTOR PÚBLICO

Fecha: 20 de junio del 2016

Subsecretaria de Innovación de las Finanzas
Públicas

Dirección Nacional de Innovación Conceptual
y Normativa

Contenido

1.	Pasos para registrar a usuarios adicionales.....	3
1.1	Ingreso al sistema.....	3
1.2.	Registro de los usuarios adicionales y generación de claves.....	4
2.	Pasos para realizar el pago de matriculación vehicular.....	5
2.1.	Ingreso al sistema.....	5
2.2.	Ingreso a matriculación vehicular.....	5
3.	Reporte de pagos.....	8

PROCESO PARA EL PAGO DE MATRICULACIÓN VEHICULAR

DE INSTITUCIONES Y ENTIDADES OPERATIVAS DESCONCENTRADAS DEL SECTOR PÚBLICO

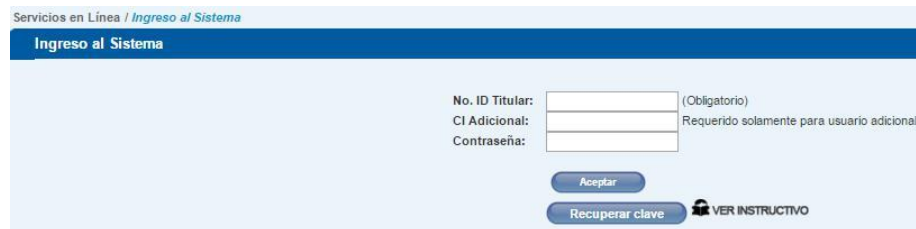
Para realizar el pago de matriculación vehicular de estas instituciones y entidades debe ingresar a la página web institucional www.sri.gob.ec, en la opción Servicios en Línea.

El contador o responsable del acceso a Servicios en Línea debe asignar un rol específico a los usuarios responsables en la institución para realizar los pagos correspondientes a matriculación vehicular.

1. Pasos para registrar a usuarios adicionales

1.1 Ingreso al sistema


El contador o responsable debe ingresar el usuario y clave.



Servicios en Línea / Ingreso al Sistema

Ingreso al Sistema

No. ID Titular: (Obligatorio)
CI Adicional: Requerido solamente para usuario adicional.
Contraseña:

 VER INSTRUCTIVO

En la pestaña General debe escoger el submenú Obtención de Clave / Generar Clave a Usuarios Adicionales.



1.2. Registro de los usuarios adicionales y generación de claves

Para el registro de usuarios adicionales debe ingresar el número de cédula y al seleccionar la opción Buscar se visualiza el nombre del responsable del pago. Luego debe seleccionar la opción Generación de Clave y el sistema le asigna una clave que se puede imprimir.

OBTENCIÓN DE CLAVE / *Generar Claves a Usuarios Adicionales*

Generación de claves y Asignación de Roles

Cédula:	<input type="text" value="1714869870"/>	<input type="button" value="Buscar"/>
Razón Social:	ALMEIDA MOLINA ANA CRISTINA	
Clave:	ZJC4X1CK	<input type="button" value="Imprimir"/>
<input type="button" value="Generación de Clave"/>	<input type="button" value="Asignación de Roles"/>	

En la pantalla siguiente, se habilita la opción Asignación de Roles, en la cual debe seleccionar el Rol para registro de cuentas del Banco Central y el Rol para pago de vehículos del Sector Público, colocando un visto en el recuadro derecho y presionar la opción Grabar.

OBTENCIÓN DE CLAVE / [Generar Claves a Usuarios Adicionales](#)

Asignación de Roles

Cédula:
Razón Social:

Roles:

Rol BÁSICO que permite navegar en Tu Portal	<input checked="" type="checkbox"/>
Rol para Registro de Cuentas del Banco Central	<input checked="" type="checkbox"/>
Rol para Pago de Vehículos del Sector Público	<input checked="" type="checkbox"/>

2. Pasos para realizar el pago de matriculación vehicular

2.1. Ingreso al sistema

Para realizar el pago de matriculación vehicular, luego de la generación de clave, el sistema solicita que la cambie para mayor seguridad. Debe ingresar la clave actual y la nueva.

Actualización de Clave

Este proceso le permite actualizar su clave de acceso al sistema. Recuerde que la contraseña debe tener al menos cuatro (4) letras y al menos cuatro (4) números.

Ingrese su clave actual

Ingrese su clave nueva

Confirme la nueva clave

Debe ingresar al sistema Servicios en Línea e ingresar el número de Ruc de la institución, cédula del usuario adicional y contraseña.

Servicios en Línea / [Ingreso al Sistema](#)

Ingreso al Sistema

No. ID Titular: (Obligatorio)

CI Adicional: Requerido solamente para usuario adicional.

Contraseña:

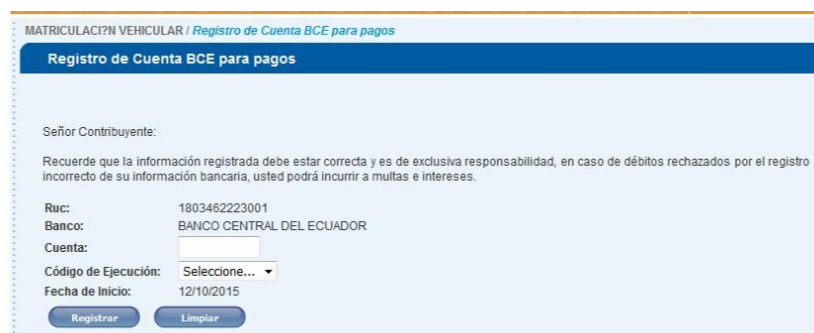
2.2. Ingreso a matriculación vehicular

Debe ingresar a la pestaña General / Matriculación Vehicular y escoger Registro de Cuenta BCE para pagos.



En la pantalla que se despliega, debe ingresar los siguientes datos:

- a) Cuenta (digitar el número de cuenta de la institución en el BCE en donde se realizará el débito respectivo).
- b) Seleccionar código de ejecución¹ de acuerdo a la cuenta que ingrese, se presentarán las siguientes opciones:
 - 511
 - 401011
 - 710101
 - 601011
 - 20108
 - 20123
 - 20103
 - 000000



¹ Es el código que genera el Banco Central del Ecuador (BCE) al momento de abrir la cuenta de transferencias de cada institución.

Una vez registrada la cuenta, en la pestaña General / Matriculación Vehicular debe escoger la opción Pago de Vehículos Sector Público.



Se despliega el tipo de deuda a cancelar, para ello debe escoger: ajustes, matrícula o transferencia de dominio.



Nota: Al escoger el tipo de deuda, el funcionario responsable de los pagos, puede visualizar los números de placas, RAMV (Registro Aduanero para Matriculación Vehicular) o CPN (Certificado de Producción Nacional) de los vehículos pendientes de pago que se encuentran con el RUC de la institución. Debe seleccionar el vehículo que va a cancelar y proceder con el pago.

MATRICULACIÓN VEHICULAR / Pago de Vehículos Sector Público

Pago de Vehículos del Sector Público

Por favor seleccione el vehículo que va a realizar el pago

Vehículos pendientes de pago

TMA0277

IMPUESTOS TASAS NACIONALES

Tipo Deuda	Rubro	Periodo Fiscal	Beneficiario	Valor
PAGO DEL VALOR DE LA MATRÍCULA	IMPUESTO AMBIENTAL	2016 - 2016	SRI	0.00
PAGO DEL VALOR DE LA MATRÍCULA	TASA SPPAT	2016 - 2016	FONSAT-SPPAT	28.00
PAGO DEL VALOR DE LA MATRÍCULA	IMPUESTO A LA PROPIEDAD	2016 - 2016	SRI	0.00
SubTotal:				28.00

IMPUESTOS TASAS SECCIONALES Y OTROS

Tipo Deuda	Rubro	Periodo Fiscal	Beneficiario	Valor
PAGO DEL VALOR DE LA MATRÍCULA	IMPUESTO RODAJE	2016 - 2016	MUNICIPIO DE AMBATO	5.00
PAGO DEL VALOR DE LA MATRÍCULA	TASAS ANT	2016 - 2016	MUNICIPIO DE AMBATO	36.00
Sub Total:				41.00
Total:				69.00

Al seleccionar la opción Pagar, se presenta un resumen de pagos de la placa / CAMV / CPN que se seleccionó, en el siguiente formato:

Resumen de Pago:

PLACA / RAMV / CPN	Comprobante de Pago	Valor Pagado
PCA5358	660202201500000001	200.00

3. Reporte de pagos

En el menú Matriculación Vehicular / Reportes Generales se habilitó el Reporte de Pagos. Debe ingresar la placa, RAMV o CPN e identificar el tipo de deuda. Esta opción permite visualizar los datos de la transacción e imprimir el comprobante.





Reporte de Pagos

Para consultar los pagos de su vehículo digite el número de placa tal como consta en su especie de matrícula. Ejemplo: AAA0123.

Placa, Camv o Cpn de pago:

Tipo de Deuda:

- TODOS
- PAGO DE AJUSTES
- PAGO DEL VALOR DE LA MATRÍCULA**
- PAGO DEL VALOR DE TRANSFERENCIA DE DOMINIO

En la opción Ver detalle se despliega la información del pago, se puede imprimir o reimprimir.

Pagos Realizados						
1 items encontrados						
Ver Detalle	Placa,Camv/Cpn de Pago	Fecha Pago	Tipo Deuda	Valor	No. de Comprobante	Descargar Comprobante
Ver Detalle	PAB1105	7/06/2010 0:53:06	PAGO DEL VALOR DE LA MATRÍCULA	166.52	181070620100300320	Imprimir



SERVICIO DE RENTAS INTERNAS

DETALLE DE VALORES POR CONCEPTO DE IMPUESTO FISCAL Y OTROS RUBROS QUE COMPRENDEN LA MATRÍCULA

Fecha: 17 de octubre de 2014

INFORMACIÓN DEL VEHÍCULO

Placa/CAMV/CPN Actual: PIG0659
 Placa/CAMV/CPN de Pago: PIG0659
 Tipo Deuda: PAGO DEL VALOR DE LA MATRÍCULA
 Comprobante: 5091710201412554000000
 IFI: BANCO CENTRAL
 Agencia: 0001
 Operador IFI: MESTUPIN
 Fecha de Pago: 17/10/2014

INFORMACIÓN DEL PROPIETARIO

Nombre del Propietario: MUNICIPIO DE QUITO
 Identificación: 1768038510001

DETALLE DEL PAGO

Rubro	Componente	Año	Valor Pagado
IMPUESTO AMBIENTAL	Impuesto	2014	0.00
IMPUESTO FISCAL	Impuesto	2014	55.63
IMPUESTO RODAJE	Impuesto	2013	5.00
TASAS ANT	Tasa	2013	36.00
VALOR TOTAL:			6.63