

# INSTRUCTIVO DE REPORTES ESTADOS FINANCIEROS INDIVIDUALES

Sistema de Administración Financiera e-SIGEF

Fecha: 2021-septiembre 24

**Subsecretaría de Innovación de las Finanzas Públicas**  
**Dirección Nacional de Innovación Conceptual y Normativa**

## INSTRUCTIVO DE REPORTES ESTADOS FINANCIEROS INDIVIDUALES

No está permitida la reproducción total o parcial de esta obra ni su tratamiento o transmisión electrónica o mecánica, incluida fotocopia, grabado u otra forma de almacenamiento y recuperación de información, sin autorización escrita del MINISTERIO DE ECONOMIA Y FINANZAS.

DERECHOS RESERVADOS Copyright © 2021 primera edición

MEF y logotipo MF son marcas registradas

Documento propiedad de:  
MINISTERIO DE ECONOMIA Y FINANZAS  
República del Ecuador.

Edición: Ministerio de Finanzas del Ecuador  
Cubierta: Ministerio de Economía y Finanzas del Ecuador  
Composición y diagramación: Ministerio de Economía y Finanzas del Ecuador  
Estructuración: Ministerio de Economía y Finanzas del Ecuador

**Subsecretaria de Innovación:** Ing. Adriana Benalcázar

**Director Nacional de Innovación:** Ing. Hugo Naranjo

**Autores:** Econ. Jenny Villavicencio E.  
Ing. Carla Zamora

**Fecha:** 23/09/2021

**Revisado por:** Ing. Carmita Acurio

**Fecha:** 24/09/2021

## ÍNDICE

RESUMEN.....	4
INSTRUCTIVO DE REPORTES ESTADOS FINANCIEROS INDIVIDUALES .....	4
CAPITULO 1.....	5
1. REPORTES DE ESTADOS FINANCIEROS Y BALANCE DE COMPROBACIÓN POR ENTE CONTABLE.....	5
1.1 BALANCE DE COMPROBACIÓN DE SUMAS Y SALDOS .....	5
1.2 ESTADO DE SITUACIÓN FINANCIERA.....	9
1.3 ESTADO DE RESULTADOS .....	12
1.4 ESTADO DE FLUJO DE EFECTIVO.....	16
1.5 ESTADO DE EJECUCIÓN PRESUPUESTARIA.....	20

RESUMEN

**INSTRUCTIVO DE REPORTES ESTADOS FINANCIEROS INDIVIDUALES**

Este instructivo pretende mostrar la ruta de acceso para la obtención de los Reportes de Estados Financieros Individuales, que se generan en el sistema, tanto para los Entes Contables que cargan información financiera, así como para las entidades que transaccionan en e-SIGEF.

El objetivo de los Reportes de Estados Financieros, es mostrar el estado financiero de una entidad en cada período reportado, el análisis e interpretación de estos informes facilitará la toma de decisiones en beneficio del MEF y de las Entidades que reportan su información financiera.

El instructivo contiene los reportes de los Estados Financieros Individuales y Balance de sumas y saldos:

1. Balance de Comprobación
2. Estado de Situación Financiera
3. Estado de Resultados
4. Flujo de Efectivo
5. Estado de Ejecución Presupuestaria

## 1. REPORTES DE ESTADOS FINANCIEROS Y BALANCE DE COMPROBACIÓN POR ENTE CONTABLE

La presentación de los reportes de Estados Financieros Individuales y Balance de Comprobación por período, se podrá generar a partir de la información contable y presupuestaria cargada por las entidades del Sector Público No Financiero en el módulo de Agregación, una vez que el proceso de carga haya concluido y cumpla con las siguientes condiciones en la cabecera de la carga:

- Estado del Período de carga con el valor CERRADO
- Activo con el valor en 'S'

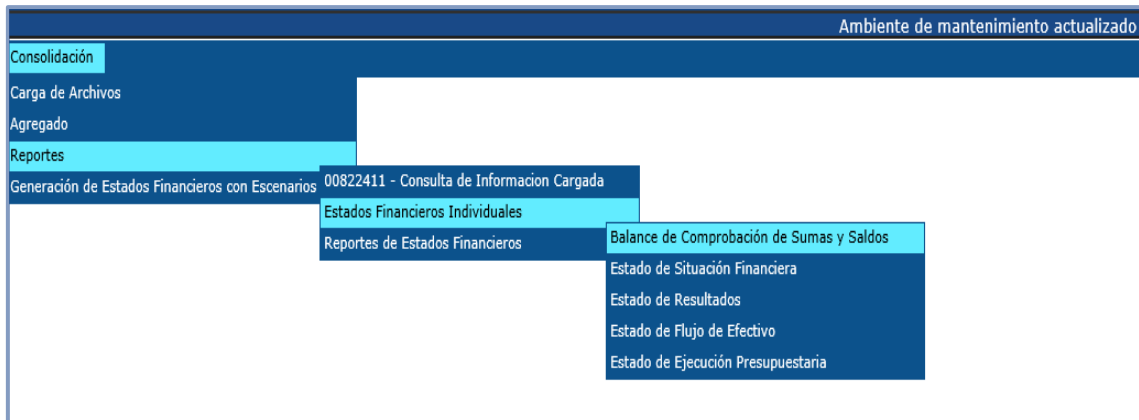
Señ	Año de Carga	Periodo	No. Secuencia	Estado	Activo	Subió Apertura	Subió Balance	Subió Transferencia	Subió Presup. Inicial	Subió Cédulas Presup.	Pasa Cobertura	Pasa Calidad	Peso Generado	Peso Recalculado	Fecha Recalculo	Usuario Recalcul
<input type="radio"/>	2021	08	1	CERRADO	S	N	S	S	N	S	S	S	0.00	0.00		
<input type="radio"/>	2021	07	1	CERRADO	S	N	S	S	N	S	S	S	0.00	0.00		
<input type="radio"/>	2021	06	1	CERRADO	S	N	S	S	N	S	S	S	0.00	0.00		
<input type="radio"/>	2021	05	1	CERRADO	S	N	S	S	N	S	S	S	0.00	0.00		
<input type="radio"/>	2021	04	1	CERRADO	S	N	S	S	N	S	S	S	0.00	0.00		
<input type="radio"/>	2021	03	1	CERRADO	S	N	S	S	N	S	S	S	0.00	0.00		
<input type="radio"/>	2021	02	1	CERRADO	S	N	S	S	N	S	S	S	0.00	0.00		
<input type="radio"/>	2021	01	1	CERRADO	S	S	S	S	S	S	S	S	0.00	0.00		

### 1.1 BALANCE DE COMPROBACIÓN DE SUMAS Y SALDOS

El balance de comprobación, también llamado balance de sumas y saldos, es un Informe que permite comprobar saldos y detectar fallas en los movimientos de las cuentas de activo, pasivo, patrimonio, resultados (ingresos y gastos) y cuentas de orden en un periodo contable mensual y/o de un ejercicio fiscal, por lo que constituye la antesala para la elaboración de otros estados financieros.

La ruta de acceso es la siguiente:

**Consolidación – Reportes – Reportes de Estados Financieros Individuales - Balance de Comprobación de Sumas y Saldos**



El usuario ingresa a su entidad y se presenta la siguiente pantalla de parámetros a elegir:



Consolidación

00829037 - Balance de Comprobación de Sumas y Saldos

Valores de los Parámetros

EJERCICIO:	2021
ENTIDAD:	16 0 0
NOMBRE ENTIDAD:	16 - 0000 ENTIDAD 16-0-0
PERÍODO:	1 - ENERO
SECUENCIA:	1
EXPRESADO EN:	Dólares
FORMATO:	Excel
NIVEL:	TITULO

Continuar

Como se puede ver en la pantalla el usuario selecciona los parámetros requeridos para generar el reporte:

### Valores de los Parámetros

- **Ejercicio:** Por defecto el sistema presenta el año fiscal vigente, sin embargo, la entidad escogerá el ejercicio de la lista de valores del que se encuentre consultando; ejemplo: 2021.
- **Entidad:** Por defecto el sistema presenta el código de la entidad seleccionada, ejemplo: 16-0-0.
- **Nombre de la Entidad:** Por defecto el sistema presenta el nombre de la entidad seleccionada, por ejemplo: 16 - 0000 HOSPITAL GENERAL DEL NORTE DE GUAYAQUIL LOS CEIBOS.
- **Período:** Corresponde al número y periodo contable que cumple con las condiciones antes indicadas, es decir que la carga se encuentre en estado 'CERRADO', debe seleccionarse de la lista de valores que el sistema presenta en orden ascendente, por ejemplo: 1-ENERO; 2-FEBRERO; 3-MARZO, etc.
- **Secuencia:** Por defecto, el sistema presenta el número de la última carga de información procesada en el periodo seleccionado.
- **Expresado en:** Por defecto el sistema presenta DÓLARES, la moneda vigente en el Ecuador, sin embargo, el usuario puede seleccionar de una lista de valores el Factor a consultar: Dólares, Miles de Dólares y Millones de Dólares.
- **Formato:** El sistema presenta una lista de valores que permite elegir el formato del reporte Excel o PDF.
- **Nivel:** Se selecciona el nivel de cuentas, en el que se desea presentar el reporte, el mismo que puede ser Título, Grupo, Subgrupo, Nivel 1 y Nivel 2.

Finalmente, el usuario da clic en el botón continuar y el sistema presenta el reporte en el formato seleccionado:

#### Reporte Formato Excel:

Ente: 016-0000-HOSPITAL GENERAL DEL NORTE DE GUAYAQUIL LOS CEIBOS.

Fecha: al 31 de enero del 2021

Nivel: Grupo

Ministerio de Finanzas

REPÚBLICA DEL ECUADOR  
MINISTERIO DE FINANZAS  
SUBSECRETARÍA DE CONTABILIDAD GUBERNAMENTAL  
BALANCE DE COMPROBACIÓN DE SUMAS Y SALDOS  
01600000000 - ENTIDAD 16-0-0  
Al 31 de Enero del 2021  
Expresado en Dólares

EJERCICIO: 2021  
PERIODO: 1 - Enero  
SECUENCIA: 1

CUENTAS	DESCRIPCION	SALDOS INICIALES		FLUJOS		SUMAS		SALDOS FINALES	
		DEUDOR	ACREEDOR	DEBITOS	CREDITO	DEBITOS	CREDITO	DEUDOR	ACREEDOR
1	ACTIVOS	550.450.227,21	0,00	16.016.264,94	3.626.260,14	606.426.452,15	3.626.260,14	602.810.232,01	0,00
1.1	OPERACIONALES	11.553.153,56	0,00	8.559.027,15	3.626.260,14	20.652.241,01	3.626.260,14	16.465.550,37	0,00
1.2	INVERSIONES FINANCIERAS	355.450.575,75	0,00	7.451.996,42	0,00	355.912.575,21	0,00	355.912.575,21	0,00
1.3	INVERSIONES PARA CONSUMO PRODUCCIÓN Y COMERCIALIZACIÓN	129.529.452,93	0,00	25.121,37	0,00	129.514.239,45	0,00	129.514.239,45	0,00
1.4	INVERSIONES EN BIENES DE LARGA DURACIÓN	277.452,42	0,00	0,00	0,00	277.452,42	0,00	277.452,42	0,00
2	PASIVOS	0,00	432.529.574,02	5.016.577,62	12.164.425,40	5.016.577,62	451.754.025,42	0,00	446.737,451,20
2.1	DEUDA FLUJANTE	0,00	432.529.574,02	5.016.577,62	12.164.425,40	5.016.577,62	451.754.025,42	0,00	446.737,451,20

**Reporte Formato PDF**

Ente: 016-0000-HOSPITAL GENERAL DEL NORTE DE GUAYAQUIL LOS CEIBOS.

Fecha: al 31 de enero del 2021






Nivel: Grupo

Ministerio de Finanzas

REPÚBLICA DEL ECUADOR  
MINISTERIO DE FINANZAS  
SUBSECRETARÍA DE CONTABILIDAD GUBERNAMENTAL  
BALANCE DE COMPROBACIÓN DE SUMAS Y SALDOS  
01600000000 - ENTIDAD 16-0-0  
Al 31 de Enero del 2021  
Expresado en Dólares

EJERCICIO: 2021  
PERIODO: 1 - Enero  
SECUENCIA: 1

CUENTAS	DESCRIPCION	SALDOS INICIALES		FLUJOS		SUMAS		SALDOS FINALES	
		DEUDOR	ACREEDOR	DEBITOS	CREDITOS	DEBITOS	CREDITOS	DEUDOR	ACREEDOR
1	ACTIVOS	550.450.227,21	0,00	16.016.264,94	3.626.260,14	606.426.452,15	3.626.260,14	602.810.232,01	0,00
1.1	OPERACIONALES	11.553.153,56	0,00	8.559.027,15	3.626.260,14	20.652.241,01	3.626.260,14	16.465.550,37	0,00
1.2	INVERSIONES FINANCIERAS	355.450.575,75	0,00	7.451.996,42	0,00	355.912.575,21	0,00	355.912.575,21	0,00
1.3	INVERSIONES PARA CONSUMO PRODUCCIÓN Y COMERCIALIZACIÓN	129.529.452,93	0,00	25.121,37	0,00	129.514.239,45	0,00	129.514.239,45	0,00
1.4	INVERSIONES EN BIENES DE LARGA DURACIÓN	277.452,42	0,00	0,00	0,00	277.452,42	0,00	277.452,42	0,00
2	PASIVOS	0,00	432.529.574,02	5.016.577,62	12.164.425,40	5.016.577,62	451.754.025,42	0,00	446.737,451,20
2.1	DEUDA FLUJANTE	0,00	432.529.574,02	5.016.577,62	12.164.425,40	5.016.577,62	451.754.025,42	0,00	446.737,451,20
2.2	Endeudamiento Público y Otros Pasivos	0,00	12.020.861,15	254.422,50	0,00	254.422,50	12.020.861,15	0,00	12.076.283,65
6	PATRIMONIO	0,00	191.360.893,19	198.901.269,19	174.162.992,21	199.267.989,19	328.566.879,43	0,00	198.972.793,21
6.1	PATRIMONIO ACUMULADO	0,00	191.360.893,19	198.731.269,79	198.731.269,79	198.731.269,79	310.622.822,89	0,00	191.360.893,19
6.2	INGRESOS DE GESTIÓN	0,00	0,00	0,00	7.431.996,42	0,00	7.431.996,42	0,00	7.431.996,42
6.3	GASTOS DE GESTIÓN	0,00	0,00	3.349.969,40	0,00	3.349.969,40	0,00	3.349.969,40	0,00
8	CUENTAS DE ORDEN	0,00	0,00	4.304.817,15	4.304.817,15	4.304.817,15	4.304.817,15	0,00	0,00
8.1	CUENTAS DE ORDEN DEUDORAS	0,00	0,00	3.369.969,42	2.844.847,83	11.322.308,76	2.844.847,83	6.677.889,28	0,00
8.2	CUENTAS DE ORDEN ACREEDORAS	0,00	0,00	934.847,73	1.459.969,32	2.460.509,39	11.322.308,76	0,00	6.677.889,28

Página: 1 de 2  
 Información al: 11/01/21  
 Fecha: 23/01/2021  
 Reporte: rptBalanceComprobacionIndv.rpt  
 Impreso por: USR9000

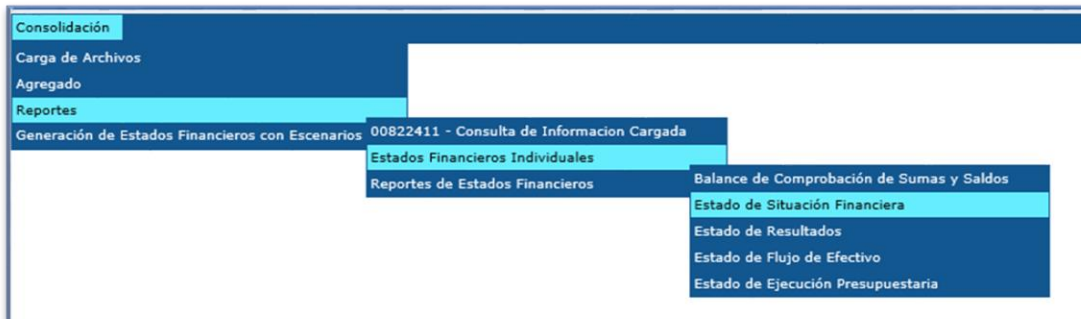


## 1.2 ESTADO DE SITUACIÓN FINANCIERA

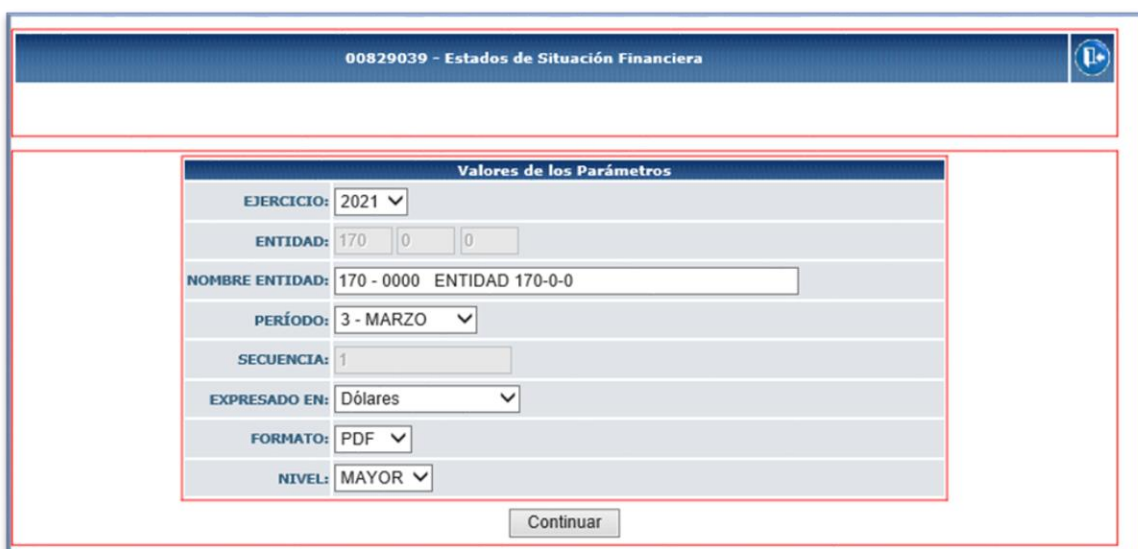
El Estado de Situación Financiera Individual refleja los saldos de los derechos, obligaciones y patrimonio expresados en el Activo, Pasivo y Patrimonio, a una fecha determinada. Los derechos están expresados en las cuentas de activo, las obligaciones en el pasivo; la suma entre activos y pasivos determina el patrimonio.

La ruta de acceso es la siguiente:

**Consolidación – Reportes – Reportes de Estados Financieros Individuales – Estado de Situación Financiera**



El usuario ingresa a su Entidad y se presenta la siguiente pantalla con parámetros a elegir:



The screenshot shows a form titled '00829039 - Estados de Situación Financiera'. The form contains the following fields:

Valores de los Parámetros	
EJERCICIO:	2021
ENTIDAD:	170 0 0
NOMBRE ENTIDAD:	170 - 0000 ENTIDAD 170-0-0
PERÍODO:	3 - MARZO
SECUENCIA:	1
EXPRESADO EN:	Dólares
FORMATO:	PDF
NIVEL:	MAYOR

Continuar

### Valores de los Parámetros

Como se puede ver en la pantalla el usuario debe llenar los siguientes parámetros de consulta:

- **Ejercicio:** El sistema presenta una lista de consulta para escoger el ejercicio fiscal, por default el sistema presenta el ejercicio vigente, ejemplo: 2021.
- **Entidad:** Por defecto el sistema presenta el código de la entidad seleccionada, ejemplo: 170-0000
- **Nombre de la Entidad:** Por defecto el sistema presenta el nombre de la entidad seleccionada, por ejemplo: 170-0000 Universidad Nacional de Loja
- **Periodo:** El sistema presenta una lista de valores con el número de período, el nombre del período en orden ascendente que cumplan con la condición de estado de la carga de información en “CERRADO”.
- **Secuencia:** El sistema presenta el Número de la última carga de información procesada en el periodo seleccionado.
- **Expresado en:** El sistema presenta una lista de valores que permita elegir el Factor: Dólares, Miles de Dólares y Millones de Dólares
- **Formato:** El sistema presenta una lista de valores que permite elegir el formato del reporte Excel o PDF.
- **Nivel:** El sistema presenta una lista de valores que permite elegir el nivel que será el utilizado para la impresión del reporte, así, por ejemplo:
  - **Mayor:** El sistema presenta la información a nivel de cuenta de mayor, ejemplo: 131
  - **Nivel 1:** El sistema presenta la información a nivel 1 correspondiente al mayor que escogió en el campo anterior, ejemplo: 01.
  - **Nivel 2:** El sistema presenta la información a nivel 2 correspondiente a la cuenta de nivel 1 que se escogió en el campo anterior, ejemplo: 05.

Finalmente, el usuario da clic en el botón continuar y el sistema presenta el reporte en el formato seleccionado:

**Reporte Formato PDF**

Ente: 170-0000 Universidad Nacional de Loja

Fecha: al 31 de marzo del 2021

CUENTAS	DENOMINACION	EJERCICIO VIGENTE
	<b>ACTIVO</b>	<b>118,170,590.80</b>
	<b>CORRIENTE</b>	<b>22,087,939.66</b>
111	Efectivo y Equivalente de Efectivo	21,802,696.39
112	Anticipo de Fondos	137,810.51
113	Cuentas por Cobrar	0.00
121	Inversiones Temporales	0.00
129	Inversiones Temporales Recibidas en Dación de Pago	0.00
131	Inventarios para Consumo Corriente	147,432.76
132	Inventarios para Producción	0.00
	<b>NO CORRIENTE</b>	<b>96,082,651.14</b>
	<b>INVERSIONES</b>	<b>22,596.95</b>
122	Inversiones Permanentes en Títulos y Valores	22,596.95
123	Inversiones en Prestamos y Anticipos	0.00
	<b>DEUDORES FINANCIEROS</b>	<b>336,783.23</b>
124	Deudores Financieros	336,783.23
	<b>OTROS ACTIVOS FINANCIEROS</b>	<b>96,337.38</b>
125	Servicios y Otros Pagos Diferidos	96,337.38
125 99	(-) Amortización Acumulada	0.00
126	Cuentas de Dudosa Recuperación	0.00

PERIODO: 3 - Marzo

REPÚBLICA DEL ECUADOR  
MINISTERIO DE FINANZAS  
SUBSECRETARIA DE CONTABILIDAD GUBERNAMENTAL  
17000000000 - ENTIDAD 170-0-0  
ESTADO DE SITUACIÓN FINANCIERA  
Al 31 de Marzo del 2021  
Expresado en Dólares



Ministerio de Finanzas

Página: 1 de 4  
Información a: Marzo del 2021  
Fecha: 29/03/2021  
Hora: 9:24:35  
Reporte: rptEstadoFinancieraWeb.rpt  
Impreso por: USR0000

**Reporte Formato Excel**

Ente: 170-0000 Universidad Nacional de Loja

Fecha: al 31 de marzo del 2021

C	B	C	E	FH	I	L	M	CS
 								
<b>REPÚBLICA DEL ECUADOR</b> <b>MINISTERIO DE FINANZAS</b> <b>SUBSECRETARÍA DE CONTABILIDAD GUBERNAMENTAL</b> <b>17000000000 - ENTIDAD 170-0-0</b> <b>ESTADO DE SITUACIÓN FINANCIERA</b> Al 31 de Marzo del 2021 Expresado en Dólares								
PERIODO: 3 - Marzo								
C	Cuentas		Denominación		Ejercicio Vigente			
26			<b>ACTIVO</b>		<b>118.170.690,80</b>			
27			<b>CORRIENTE</b>		<b>22.087.938,68</b>			
28	1 1		Efectivo y Equivalente de Efectivo		21.802.696,39			
29	1 2		Anticipo de Fondos		137.810,51			
30	1 3		Cuentas por Cobrar		0,00			
31	1 2 1		Inversiones Temporales		0,00			
32	1 2 9		Inversiones Temporales Recibidas en Decisión de Pago		0,00			
33	1 3 1		Inventarios para Consumo Corriente		147.432,76			
34	1 3 2		Inventarios para Producción		0,00			
35			<b>NO CORRIENTE</b>		<b>96.082.651,14</b>			
36			<b>INVERSIONES</b>		<b>22.698,66</b>			
37	1 2 2		Inversiones Permanentes en Títulos y Valores		22.698,66			
38	1 2 3		Inversiones en Prestamos y Anticipos		0,00			
39			<b>DEUDORES FINANCIEROS</b>		<b>336.783,23</b>			
40	1 2 4		Deudores Financieros		336.783,23			
41			<b>OTROS ACTIVOS FINANCIEROS</b>		<b>96.337,38</b>			
42	1 2 5		Servicios y Otros Pagos Diferidos		96.337,38			
43	1 2 5 99		(-) Amortización Acumulada		0,00			
44	1 2 6		Cuentas de Dudosos Recuperación		0,00			
45	1 2 6 99		(-) Provisiones para Incobrables		0,00			
46	1 2 8		Inversiones en Prestamos y Anticipos Recibidos en Decisión de Pagos		0,00			
47			<b>INVERSIONES EN BIENES DE LARGA DURACIÓN</b>		<b>63.482.437,06</b>			

### 1.3 ESTADO DE RESULTADOS

El Estado de Resultados Individual permite conocer los resultados de gestión financiera de un período determinado, presenta los valores devengados en las cuentas de ingresos y gastos agrupados según su naturaleza. La relación entre ingresos y gastos determina el déficit o un superávit.

La ruta de acceso es la siguiente:

## Consolidación – Reportes – Reportes de Estados Financieros Individuales – Estado de Resultados



El usuario ingresa a su Entidad y se presenta la siguiente pantalla con parámetros a elegir:



The screenshot shows a form titled '00829042 - Estado de Resultados' with a sub-section 'Valores de los Parámetros'. The form contains the following fields:

Valores de los Parámetros	
EJERCICIO:	2021
ENTIDAD:	170 0 0
NOMBRE ENTIDAD:	170 - 0000 ENTIDAD 170-0-0
PERÍODO:	6 - JUNIO
SECUENCIA:	1
EXPRESADO EN:	Dólares
FORMATO:	PDF
NIVEL:	NIVEL 1

Below the form is a 'Continuar' button.

### Valores de los Parámetros

Como se puede ver en la pantalla el usuario debe seleccionar los siguientes parámetros:

- **Ejercicio:** El sistema presenta una lista de consulta para escoger el ejercicio fiscal, por default el sistema presenta el ejercicio vigente, ejemplo: 2021.
- **Entidad:** Por defecto el sistema presenta el código de la entidad seleccionada, ejemplo: 170-0000
- **Nombre de la Entidad:** Por defecto el sistema presenta el nombre de la entidad seleccionada, por ejemplo: 170-0000 Universidad Nacional de Loja



- **Periodo:** El sistema presenta una lista de valores con el número de período el nombre del período en orden ascendente que cumplan con la condición de estado de la carga de información en “CERRADO”.
- **Secuencia:** El sistema presenta el Número de la última carga de información procesada en el periodo seleccionado.
- **Expresado en:** El sistema presenta una lista de valores que permita elegir el Factor: Dólares, Miles de Dólares y Millones de Dólares
- **Formato:** El sistema presenta una lista de valores que permite elegir el formato del reporte Excel o PDF.
- **Nivel:** El sistema presenta una lista de valores que permite elegir el nivel que será el utilizado para la impresión del reporte, así, por ejemplo:
  - **Mayor:** El sistema presenta la información a nivel de cuenta de mayor, ejemplo: 131
  - **Nivel 1:** El sistema presenta la información a nivel 1 correspondiente al mayor que escogió en el campo anterior, ejemplo: 01.
  - **Nivel 2:** El sistema presenta la información a nivel 2 correspondiente a la cuenta de nivel 1 que se escogió en el campo anterior, ejemplo: 05.

Finalmente, el usuario da clic en el botón continuar y el sistema presenta el reporte en el formato seleccionado:

### **Reporte Formato PDF**

Ente: 170-0000 Universidad Nacional de Loja

Fecha: al 31 de junio del 2021

			
REPÚBLICA DEL ECUADOR MINISTERIO DE FINANZAS SUBSECRETARÍA DE CONTABILIDAD GUBERNAMENTAL 17000000000 - ENTIDAD 170-0-0 ESTADO DE RESULTADOS Al 30 de Junio del 2021 Expresado en Dólares			
PERIODO: 6 - Junio SECUENCIA: 1			
CUENTAS	DENOMINACIÓN	EJERCICIO ACTUAL	
	RESULTADO DE EXPLOTACION	12,778.06	
624	Venta de Bienes y Servicios e Ingresos Operativos	12,778.06	
62401	Ventas de Derivados de Petroleo	0.00	
62402	Ventas de Productos y Materiales	12,778.06	
62403	Ventas no Industriales	0.00	
62404	Ventas de Desechos y Residuos	0.00	
62431	Ventas Internas de Petroleo (Traslado a Fiscales)	0.00	
62433	Ventas Internas de Derivados de Hidrocarburos (Traslado a Petrocomercial)	0.00	
62436	Ventas de bienes producto de la actividad minera	0.00	
638	(-) Costo de Ventas y Otros	0.00	
63801	Costo de Ventas de Derivados de Petroleo	0.00	
63802	Costo de Ventas de Productos y Materiales	0.00	
63803	Costo de Ventas de no Industriales	0.00	
63804	Costo de Ventas de Desechos y Residuos	0.00	
62435	Exportaciones de Petroleo Crudo	0.00	
63835	(-) Costo de Ventas de Petroleo Crudo	0.00	
	RESULTADO DE OPERACION	12,706,624.96	
621	Impuestos	0.00	
62101	Impuesto sobre la Renta Utilidades y Ganancias de Capital	0.00	
62102	Impuesto Sobre la Propiedad	0.00	
62103	Impuesto al Consumo de Bienes y Servicios	0.00	
62104	Impuesto al Valor Agregado	0.00	
62105	Impuesto sobre el Comercio Internacional	0.00	
62106	Impuesto a la Actividad Hidrocarburifera	0.00	
62107	Impuestos Diversos	0.00	
622	Seguridad Social	0.00	
62201	Aportaciones a la Seguridad Social	0.00	
623	Tasas y Contribuciones	403,905.76	
62301	Tasas Generales	403,905.76	
62302	Tasas Portuarias y Aeroportuarias	0.00	
62303	Tasas por Derechos	0.00	
62304	Contribuciones	0.00	



Página: 1 de 7  
 Informacion a: Junio del 2021  
 Fecha: 23/06/2021  
 Hora: 9:43:13  
 Reporte: rptEstadoResultados.rpt  
 Impreso por: U010000

**Reporte Formato Excel**

Ente: 170-0000 Universidad Nacional de Loja

Fecha: al 31 de junio del 2021



C	G	H	J	K	N	O	F
 							
<b>REPÚBLICA DEL ECUADOR</b> <b>MINISTERIO DE FINANZAS</b> <b>SUBSECRETARÍA DE CONTABILIDAD GUBERNAMENTAL</b> <b>17000000000 - ENTIDAD 170-0-0</b> <b>ESTADO DE RESULTADOS</b> Al 30 de Junio del 2021 Expresado en Dólares							
PERIODO:							
6 - Junio							
SECUENCIA:							
1							
CUENTAS	DENOMINACIÓN						EJERCICIO ACTUAL
	RESULTADO DE EXPLOTACION						12.778,05
624	Venta de Bienes y Servicios e Ingresos Operativos						12.778,05
62401	Ventas de Derivados de Petroleo						0,00
62402	Ventas de Productos y Materiales						12.778,05
62403	Ventas no Industriales						0,00
62404	Ventas de Desechos y Residuos						0,00
62431	Ventas Internas de Petroleo (Traslado a Filiales)						0,00
62433	Ventas Internas de Derivados de Hidrocarburos (Traslado a						0,00
62436	Ventas de bienes producto de la actividad minera						0,00
638	(-) Costo de Ventas y Otros						0,00
63801	Costo de Ventas de Derivados de Petroleo						0,00
63802	Costo de Ventas de Productos y Materiales						0,00
63803	Costo de Ventas de no Industriales						0,00
63804	Costo de Ventas de Desechos y Residuos						0,00
62435	Exportaciones de Petroleo Crudo						0,00
63835	(-) Costo de Ventas de Petroleo Crudo						0,00
	RESULTADO DE OPERACION						12.706.624,56
621	Impuestos						0,00
62101	Impuesto sobre la Renta Utilidades y Ganancias de Capital						0,00
62102	Impuesto Sobre la Propiedad						0,00

#### 1.4 ESTADO DE FLUJO DE EFECTIVO

El Estado de Flujo de Efectivo Individual, presenta las variaciones y los movimientos de efectivo y sus equivalentes en un periodo dado, muestra el efectivo que ha sido generado y aprovechado en las actividades operativas, de inversión y financiamiento de la Institución.


La ruta de acceso es la siguiente:



## Consolidación – Reportes – Reportes de Estados Financieros Individuales – Estado de Flujo del Efectivo



El usuario ingresa a su Entidad y se presenta la siguiente pantalla:



### Valores de los Parámetros

Como se puede ver en la pantalla el usuario debe llenar los siguientes parámetros de consulta:

- **Ejercicio:** El sistema presenta una lista de consulta para escoger el ejercicio fiscal, por default el sistema presenta el ejercicio vigente, ejemplo: 2021.
- **Entidad:** Por default el sistema presenta el código de la entidad seleccionada, ejemplo: 170-0000


- **Nombre de la Entidad:** Por default el sistema presenta el nombre de la entidad seleccionada, por ejemplo: 170-0000 Universidad Nacional de Loja
- **Periodo:** El sistema presenta una lista de valores con el número de período el nombre del período en orden ascendente que cumplan con la condición de estado de la carga de información en “CERRADO”.
- **Secuencia:** El sistema presenta el Número de la última carga de información procesada en el periodo seleccionado.
- **Expresado en:** El sistema presenta una lista de valores que permita elegir el Factor: Dólares, Miles de Dólares y Millones de Dólares
- **Formato:** El sistema presenta una lista de valores que permite elegir el formato del reporte Excel o PDF.

Finalmente, el usuario da clic en el ícono continuar y el sistema presenta el reporte en el formato seleccionado:

**Reporte Formato PDF**

Ente: 170-0000 Universidad Nacional de Loja

Fecha: al 31 de marzo del 2021

 <b>REPÚBLICA DEL ECUADOR</b> <b>MINISTERIO DE FINANZAS</b> <b>SUBSECRETARÍA DE CONTABILIDAD GUBERNAMENTAL</b> <b>1700000000 - ENTIDAD 170-0-0</b> <b>ESTADO DE FLUJO DEL EFECTIVO</b> <b>AJ 31 de Marzo del 2021</b> <b>Expresado en Dólares</b>		
DENOMINACION	AÑO VIGENTE	FLUJOS DE
<b>FUENTES OPERACIONALES</b>	<b>7,718,968.48</b>	<b>Créditos</b>
Impuestos	0.00	11311
Seguridad Social	0.00	11312
Tasas y Contribuciones	74,559.10	11313
Venta de Bienes y Servicios	6,735.25	11314
Rentas de Inversiones y Multas	0.00	11317
Transferencias y Donaciones Corrientes	7,636,609.96	11318
Otros Ingresos	1,061.54	11319
<b>USOS OPERACIONALES</b>	<b>6,485,116.42</b>	<b>Débitos</b>
Gastos en Personal	6,019,202.48	21351
Prestación de la Seguridad Social	0.00	21352
Bienes y Servicios de Consumo	237,663.79	21353
Aporte Fiscal Corriente	0.00	21355
Gastos Financieros	11,266.61	21356
Otros Gastos Corrientes	7,310.31	21357
Transferencias y Donaciones	217,633.03	21358
<b>SUPERAVIT / DÉFICIT CORRIENTE</b>	<b>1,225,852.03</b>	
<b>FUENTES DE CAPITAL</b>	<b>61,494.98</b>	<b>Créditos</b>
Venta de Activos no Financieros	148.95	11324
Transferencias y Donaciones de Capital e Inversión	61,346.00	11328
<b>USOS DE PRODUCCIÓN INVERSIÓN Y CAPITAL</b>	<b>24,421.24</b>	<b>Débitos</b>
Gastos en Personal para Producción	0.00	21361
Bienes y Servicios para Producción	0.00	21363
Otros Gastos de Producción	0.00	21367
Gastos en Personal para Inversión	24,421.24	21371
Bienes y Servicios para Inversión	0.00	21373
Otros Públicos	0.00	21375
Otros Gastos de Inversión	0.00	21377
Transferencias y Donaciones para Inversión	0.00	21378
Inversiones en Bienes de Larga Duración	0.00	21384
Inversiones Financieras	0.00	21387
Recuperación de Inversiones	0.00	11327

Página: 1 de 3  
 Informado a: Marzo del 2021  
 Fecha: 23/06/2021  
 Hora: 10:43:40  
 Reporte: rptEstadoFlujoEfectivo.rdb  
 Impreso por: LORALEO

### Reporte Formato Excel

Ente: 170-0000 Universidad Nacional de Loja

Fecha: al 31 de marzo del 2021

DENOMINACIÓN	AÑO VIGENTE	FLUJOS DE
<b>FUENTE 8 OPERACIONALES</b>	0,00	Créditos
Impuestos	0,00	11311
Seguridad Social	0,00	11312
Tasas y Contribuciones	0,00	11313
Venta de Bienes y Servicios	0,00	11314
Rentas de Inversiones y Multas	0,00	11317
Transferencias y Donaciones Corrientes	0,00	11318
Otros Ingresos	0,00	11319
<b>USO 8 OPERACIONALES</b>	1.866.046,78	Débitos
Gastos en Personal	1.889.609,06	21351
Prestación de la Seguridad Social	0,00	21352
Bienes y Servicios de Consumo	0,00	21353
Aporte Fiscal Corriente	0,00	21355
Gastos Financieros	0,00	21356
Otros Gastos Corrientes	0,00	21357
Transferencias y Donaciones	66.736,73	21358
<b>SUPERAVIT / DÉFICIT CORRIENTE</b>	-1.866.046,78	
<b>FUENTE 8 DE CAPITAL</b>	0,00	Créditos
Venta de Activos no Financieros	0,00	11324
Transferencias y Donaciones de Capital e Inversión	0,00	11328
<b>USO 8 DE PRODUCCIÓN INVERSIÓN Y CAPITAL</b>	0,00	Débitos
Gastos en Personal para Producción	0,00	21361
Bienes y Servicios para Producción	0,00	21363
Otros Gastos de Producción	0,00	21367
Gastos en Personal para Inversión	0,00	21371
Bienes y Servicios para Inversión	0,00	21373
Obras Públicas	0,00	21375

## 1.5 ESTADO DE EJECUCIÓN PRESUPUESTARIA

El Estado de ejecución presupuestaria individual, presenta la información de los ingresos y gastos ejecutados respecto a lo presupuestado en un período de tiempo determinado.

La ruta de acceso es la siguiente:

## Consolidación – Reportes – Reportes de Estados Financieros Individuales – Estado de Ejecución Presupuestaria



Consolidación

Carga de Archivos

Agregado

Reportes

Generación de Estados Financieros con Escenarios 00822411 - Consulta de Información Cargada

Estados Financieros Individuales

Reportes de Estados Financieros

Balance de Comprobación de Sumas y Saldos

Estado de Situación Financiera

Estado de Resultados

Estado de Flujo de Efectivo

Estado de Ejecución Presupuestaria

El usuario ingresa a la ruta y se presenta la siguiente pantalla de parámetros a elegir:



Consolidación

00829048 - Estado de Ejecución Presupuestaria

**Valores de los Parámetros**

EJERCICIO: 2021

ENTIDAD: 837 0 0

NOMBRE ENTIDAD: 837 - 0000 ENTIDAD 837-0-0

PERÍODO: 6 - JUNIO

SECUENCIA: 1

EXPRESADO EN: Dólares

FORMATO: Excel

Continuar

Como se puede ver en la pantalla el usuario debe seleccionar los siguientes parámetros:

### Valores de los Parámetros

- **Ejercicio:** Por defecto el sistema presenta en el año fiscal vigente; el usuario puede escoger el ejercicio de la lista de valores el año del que se encuentre consultando; ejemplo: 2021.



- **Entidad:** Por defecto el sistema presenta el código de la entidad seleccionada, ejemplo: 837-0000.
- **Nombre de la Entidad:** Por defecto el sistema presenta el nombre de la entidad seleccionada, por ejemplo: 837 - 0000 GOBIERNO PROVINCIAL DE LOJA.
- **Período:** El sistema presenta una lista de valores con el número de período el nombre del período en orden ascendente que cumplan con la condición de estado de la carga de información en “CERRADO”, por ejemplo: 6-JUNIO.
- **Secuencia:** por default, el sistema presenta el número de la última carga de información procesada en el periodo seleccionado.
- **Expresado en:** por default el sistema presenta DÓLARES, la moneda vigente en el Ecuador, sin embargo, el usuario puede seleccionar de una lista de valores el Factor a consultar: Dólares, Miles de Dólares y Millones de Dólares.
- **Formato:** El sistema presenta una lista de valores que permite elegir el formato del reporte Excel o PDF.

Finalmente, el usuario da clic en el ícono continuar y el sistema presenta el reporte en el formato seleccionado:

### **Reporte Formato PDF**

Ente: 837 - 0000 GOBIERNO PROVINCIAL DE LOJA

Fecha: al 30 de junio del 2021

		REPÚBLICA DEL ECUADOR MINISTERIO DE FINANZAS SUBSECRETARÍA DE CONTABILIDAD GUBERNAMENTAL 83700000000 - ENTIDAD 837-0-0 ESTADO DE EJECUCIÓN PRESUPUESTARIA Al 30 de Junio del 2021 Expresado en Dólares			
SECUCENCIA: 1					
CUENTAS	CONCEPTOS	CODIFICADO	EJECUCION	DIFERENCIA	
	<b>INGRESOS CORRIENTES</b>	<b>10,427,324.85</b>	<b>5,989,117.37</b>	<b>4,438,207.48</b>	
11	Impuestos	20,000.00	10,488.58	9,511.42	
12	Seguridad Social	0.00	0.00	0.00	
13	Tasas y Contribuciones	68,500.00	48,829.21	19,670.79	
14	Ventas de Bienes y Servicios	20,000.00	9,439.34	10,560.66	
17	Rentas de Inversiones y Mutuas	5,000.00	0.00	5,000.00	
18	Transferencias y Donaciones Corrientes	10,278,824.85	5,508,096.94	4,770,727.91	
19	Otros Ingresos	35,000.00	412,263.30	-377,263.30	
	<b>GASTOS CORRIENTES</b>	<b>8,105,310.34</b>	<b>3,057,358.72</b>	<b>5,047,952.22</b>	
51	Gastos de Personal	5,190,369.70	1,947,165.01	3,243,204.69	
52	Seguridad Social	0.00	0.00	0.00	
53	Bienes y Servicios de Consumo	821,674.98	238,630.02	583,044.96	
56	Gastos Financieros	1,149,589.04	552,472.38	597,116.66	
57	Otros Gastos Corrientes	208,926.39	55,600.63	153,327.76	
58	Transferencias y Donaciones Corrientes	734,748.83	263,490.68	471,258.15	
59	Previsiones para Preasignados	0.00	0.00	0.00	
	<b>SUPERAVIT O DEFICIT CORRIENTE</b>	<b>2,322,013.91</b>	<b>2,931,758.65</b>	<b>-609,744.74</b>	
	<b>INGRESOS DE CAPITAL</b>	<b>37,916,117.90</b>	<b>19,444,120.77</b>	<b>18,471,997.13</b>	
24	Ventas de Activos de Larga Duración	0.00	0.00	0.00	
27	Recuperación de Inversiones	0.00	0.00	0.00	
28	Transferencias y Donaciones de Capital	37,916,117.90	19,444,120.77	18,471,997.13	
	<b>GASTOS DE PRODUCCION</b>	<b>0.00</b>	<b>0.00</b>	<b>0.00</b>	
61	Gastos de Personal para Producción	0.00	0.00	0.00	
63	Bienes y Servicios para Producción	0.00	0.00	0.00	
67	Otros Gastos de Producción	0.00	0.00	0.00	

Página: 1 de 2  
 Información a: Junio del 2021  
 Fecha: 27/06/2021  
 Hora: 8:44:04  
 Reporte: rptEstadoEjecPresupuestaria.rpt  
 Impreso por: USR0000

**Reporte Formato Excel**

Ente: 837 - 0000 GOBIERNO PROVINCIAL DE LOJA

Fecha: al 30 de junio del 2021

CUENTAS	CONCEPTOS	CODIFICADO	EJECUCION	DIFERENCIA
	<b>INGRESOS CORRIENTES</b>	<b>10.427.324.85</b>	<b>5.989.117.37</b>	<b>4.438.207.48</b>
11	Impuestos	20.000.00	10.488.58	9.511.42
12	Seguridad Social	0.00	0.00	0.00
13	Tasas y Contribuciones	68.500.00	48.829.21	19.670.79
14	Ventas de Bienes y Servicios	20.000.00	9.439.34	10.560.66
17	Rentas de Inversiones y Multas	5.000.00	0.00	5.000.00
18	Transferencias y Donaciones Corrientes	10.278.824.85	5.508.096.94	4.770.727.91
19	Otros Ingresos	35.000.00	412.263.30	-377.263.30
	<b>GASTOS CORRIENTES</b>	<b>8.105.310.94</b>	<b>3.057.358.72</b>	<b>5.047.952.22</b>
51	Gastos de Personal	5.190.369.70	1.947.165.01	3.243.204.69
52	Seguridad Social	0.00	0.00	0.00
53	Bienes y Servicios de Consumo	821.674.98	238.630.02	583.044.96